



## **INSTRUCTIUNI INSTALARE CORT**

## TERMENI DE GARANȚIE

1. Garanția pentru bunurile vândute de către operatorul economic se acordă de la data achiziționării bunurilor de către cumpărător și este valabilă doar pe teritoriul României.

2. Pentru a-și îndeplini drepturile menționate în garanție, cumpărătorul trebuie să furnizeze singur și pe cheltuiala sa componentele defecte, la sediul companiei EGO, împreună cu o dovadă de cumpărare (de exemplu, o copie a facturii) a mărfurilor acoperite de garanție în ambalajul său original și cu toate elementele și accesoriile incluse cu produsul precum și o descriere scrisă a defecțiunilor semnalate și cauzele acestora (reclamație în garanție). Neîndeplinirea acestor cerințe va duce la respingerea unei cereri de garanție.

3. Operatorul economic se angajează să recunoască cererea de garanție în termen de 14 zile și să notifice, în scris, cumpărătorul despre acceptarea sau respingerea cererii de garanție. Dacă cererea de garanție este acceptată, veți fi informat despre acțiunile planificate pentru remedierea defectelor produsului și data până la care defectul urmează să fie remediat. Dacă cererea va fi respinsă, clientul va fi informat despre cauza respingerii și produsul va fi returnat cumpărătorului pe cheltuiala acestuia.

4. Nuanța de culoare a diferitelor părți ale prelatei poate varia. Micro-deschiderile pot apărea pe părțile prelatei. Acestea nu au influență asupra funcționalității cortului; astfel nu constituie un viciu și nu este obiect de schimb pe baza garanției.

5. Dacă defectul este rezultatul faptului că produsul nu are proprietățile menționate de operatorul economic, sau dacă produsul sau articolul său sunt deteriorate, operatorul economic va înlocui, pe cheltuiala sa și pe cont propriu, în termen de 15 zile de la primirea cererii de garanție. Operatorul economic își rezerva dreptul de a extinde această perioadă de la data primirii cererii de garanție. Operatorul economic va anunța, în scris, clientul despre prelungirea termenului de remediere a defectelor. După înlăturarea defectelor, operatorul economic va trimite produsul cumpărătorului pe cont propriu și cheltuiala proprie.

6. Dacă înlăturarea defectelor nu este posibilă, operatorul economic va înlocui produsele defecte cu altele fără defecte în termenii indicați mai sus.

7. Această garanție este valabilă numai pentru defectele din fabricație ale produsului vândut și nu acoperă deteriorarea produsului survenită după vânzare din alte motive, în special, nu se aplică dacă defectele ale produsului au apărut ca urmare a:

- a. utilizarea defectuoasă de către cumpărător, mai ales dacă produsul a fost utilizat contrar instrucțiunilor de utilizare furnizate de operatorul economic
- b. dacă sunt consecința utilizării și uzurii normale a bunurilor sau depozitării/transportului incorecte de către cumpărător
- c. daune mecanice, chimice sau termice
- d. schimbări, reparații, înlocuiri sau modificări ale proprietăților produsului efectuate de către cumpărător

8. În cazul în care cumpărătorul este un consumator, exercitarea termenilor garanției nu exclude, limitează sau suspendă capacitatea de a exercita garanția pentru defectele bunurilor. În raport cu cumpărătorii care sunt antreprenori, conform condițiilor generale de contract disponibile pe site, drepturile statutare în temeiul garanției pentru defecte sunt excluse.

9. Operatorul economic nu este răspunzător pentru daunele rezultate din incapacitatea de a utiliza produsul trimis în garanție, în special, cumpărătorul nu are dreptul să ceară de la operatorul economic costuri de oportunitate.

10. Operatorul economic nu este responsabil pentru nerespectarea prevederilor prezentei garanții, în special, nerespectarea termenelor specificate la paragrafele 5-7, dacă acestea sunt consecința unui caz de forță majoră, a operațiunii autoprovocate a cumpărătorului sau o terță parte, pentru care Das Company nu este responsabilă sau alte circumstanțe neprevăzute și independente de Das Company

Operatorul economic își rezervă dreptul de a modifica termenii acestei garanții, totuși orice modificare a garanției nu va avea efect retroactiv.

Contact cu garantul: [contact@egointeriors.ro](mailto:contact@egointeriors.ro), telefon: 0371-234-578

### **Termeni de utilizare**

1. În unele situații este posibil să aveți nevoie de autorizație de amplasament pentru a instala cortul.
2. Cortul este doar o construcție temporară; nu trebuie folosit continuu.
3. Cortul trebuie asamblat la distanță considerabilă de conducte de apă, conducte de gaz și fire electrice.
4. Înainte de asamblare, trebuie să vă asigurați că temperatura de afară este peste 15 grade Celsius. Aceste condiții vor împiedica ruperea și deteriorarea invelisului.
5. Cortul trebuie asamblat conform manualului.
6. Cortul trebuie montat la sol și trebuie folosite toate găurile din picioare.
7. În procesul de asamblare a cortului trebuie folosite doar piese originale.
8. Cortul nu trebuie desfășurat în condiții meteorologice nefavorabile, care includ: o ploaie, un vânt puternic sau o ninsoare.
9. În cazul oricăror condiții meteorologice nefavorabile, cortul trebuie demontat.
10. Toate fermoarele trebuie să fie închise sau deschise în întregime; pentru a preveni orice deteriorare a invelisului. Fermoarele nu trebuie să fie pe jumătate deschise sau pe jumătate închise.
11. Trebuie să vă asigurați că prelata este întinsă corespunzător. O astfel de montare previne adunarea apei pe acoperiș. În consecință, cortul nu va fi în pericol de a se prăbuși.
12. De remarcat faptul că apa, dacă este adunată pe acoperiș, trebuie eliminată sistematic.

13. În timpul iernii, zăpada care cade poate fi găsită adunată pe acoperiș. Trebuie amintit că trebuie îndepărtată de pe cort; prin aceasta se previne deteriorarea cortului.
14. Trebuie păstrată o dilatare adecvată. Va permite zăpezii adunate să cadă de pe cort.
15. Utilizatorul cortului este responsabil pentru protecția corespunzătoare a cortului împotriva oricăror daune. Cortul trebuie păstrat într-o astfel de stare pentru a preveni orice vătămare a utilizatorilor și a proprietăților din interior.
16. Focul deschis, caloriferele fierbinti sau echipamentele de sudura nu trebuie folosite în apropierea cortului. Orice alte tipuri de calorifere pot fi folosite, dar nu trebuie puse la mai puțin de un metru și jumătate de prelată.
17. Cortul poate fi demontat și împachetat doar când este uscat; procedând astfel, se previne formarea ciupercilor (mușgaiul).
18. Garanția este valabilă numai în cazul evenimentelor care au loc după asamblarea cortului conform manualului și condițiilor de utilizare.
19. Garanția nu acoperă uzura consumabilelor precum cauciucul sau șuruburile.
20. Garanția nu acoperă daunele care sunt rezultatul neglijenței sau utilizării incorecte

### **Condiții comerciale**

1. Se presupune că, odată ce cumpărătorului (numit Clientul) a plasat comanda și i s-a dat factura, acesta a fost informat cu privire la Condițiile comerciale, le-a acceptat și a fost de acord să le respecte
2. Comenzile sunt realizate ținând cont de prezentele Condiții comerciale, reguli scrise și acorduri cu Clientul. Obiecțiile, condițiile și acordurile suplimentare care diferă de acești Termeni comerciali trebuie să fie anexate în formă scrisă și fiecare trebuie să fie acceptată de Agentul comercial
- 3 Atunci când, potrivit legii, Clientul nu a semnat factura, se presupune că a citit Condițiile comerciale, a acceptat-o și le-a convenit fără nicio obiecție în momentul în care li s-a înmănat factura. Comenzile pot fi plasate pe site-ul companiei, online sau prin e-mail aflat pe site-ul nostru.
4. Comanda plasată prin Internet (formularul de comandă sau e-mailul) obligă părțile în momentul plasării comenzii.
5. Agentul nu este responsabil pentru utilizarea produsului împotriva instrucțiunilor producătorului (manualul utilizatorului) sau interpretarea eronată a informațiilor și specificațiilor incluse în descriere.

6. Obligațiile Clientului sunt următoarele:

- Respectarea absolută a rezoluțiilor Termenilor și condițiilor generale de cumpărare,
- Respectarea absolută a rezoluției Cardului de Garanție,
- Plata.

7. În cazul în care produsul este trimis Clientului prin intermediul Transportatorului, beneficiile și sarcinile produsului și pericolul de pierdere sau deteriorare accidentală a produsului trec asupra transportului în momentul în care produsul este predat către curier. În cazul în care Clientul detectează diferențe între produsul pe care i-a fost trimis și produsul menționat în borderoul de încărcare atunci când produsul îi este livrat, acesta trebuie să-și înscrie imediat obiecțiile pe copia Transportatorului a CMR-ului de încărcare. Aceste activități urmăresc să determine regulile și domeniul de responsabilitate a Transportatorului. Neîndeplinirea unei astfel de obligații de către Client va duce la renunțarea acestuia de la dreptul de a depune o plângere privind defectele fizice ale produsului – în cazul în care produsul este deteriorat.























8. În cazul în care Clientul revendică el însuși produsul, beneficiile și sarcinile produsului și pericolul de pierdere sau deteriorare accidentală a produsului trec asupra Clientului în momentul în care produsul este eliberat din depozitul Agentului. Persoana care revendică produsul în numele Clientului trebuie să dețină o scrisoare de autorizare scrisă dată de persoana autorizată să reprezinte Clientul. Clientul sau persoana autorizată este obligată să examineze cu atenție starea produsului. Se referă în special la deteriorarea fizică sau la defectele vizibile. După revendicarea produsului, plângerile privind deteriorarea fizică a produsului sau a ambalajului acestuia sau alte defecte vizibile nu vor fi luate în considerare.

9. În cazul în care Clientul nu va ridica produsul sau refuză să-l primească la termenul limită, Agentul are dreptul de a pune produsul în depozit pe cheltuielile Clientului. Dacă întârzierea ridicării din depozitul Agentului durează mai mult de două săptămâni de la data la care acesta a devenit disponibil pentru Client sau Clientul refuză să ridice produsul, Agentul are dreptul de a renunța la contract sau de a vinde produsul către un alt client.

Părțile pot ajunge la o înțelegere asupra termenilor înțelegerii.

În cazurile nesoluționate din prezentele Condiții comerciale și, de asemenea, în acordurile respective cu Clientii, se aplică reglementările Codului Civi

**INSTRUCIUNI INSTALARE CORT 6m**

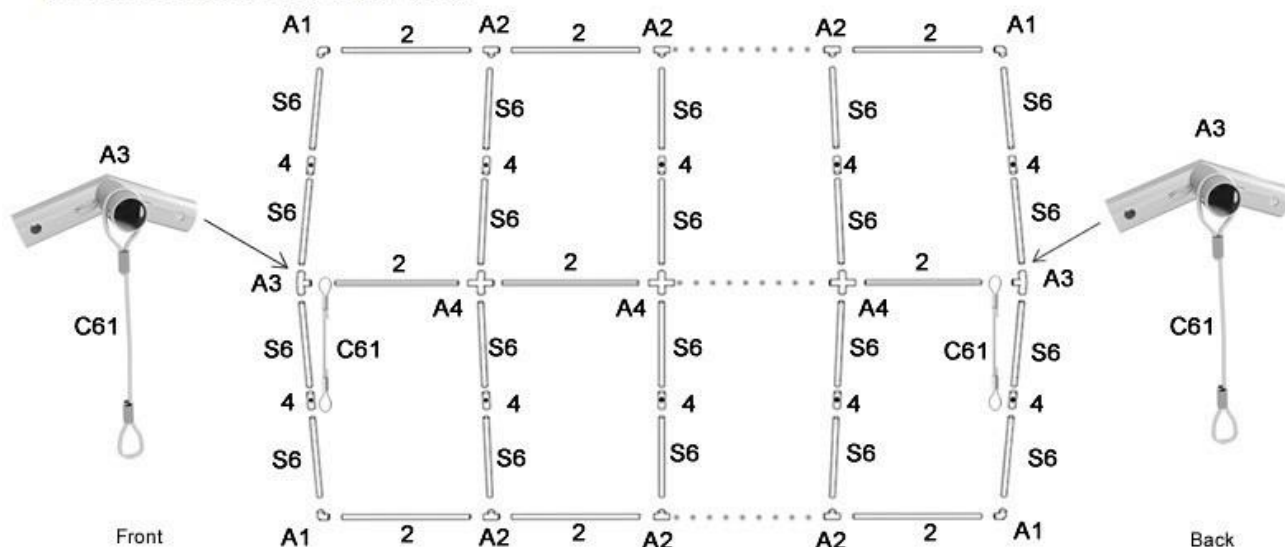
NUME	No.	POZA	6 x 6	6 x 8	6x10	6x12	Extra 2 m	Extra 1 m
Teava picior diametru 38 mm lungime 1895 mm	1		8	10	12	14	2	2
Teava diametru 38 mm lungime 940 mm	2		9	12	15	18	3	
Teava diametru 38 mm lungime 940 mm	3							3
Teava de conectare pentru acoperiș lungime 500 mm	4		8	10	12	14	2	2
Teava de conectare pentru acoperiș lungime 200 mm	5							
Tijă de oțel	6		12	16	20	24	4	4
Închidere	7		6	8	10	12	2	2
Cui 8 x 300 mm	11		4	4	4	4		
Cui 6 x 180 mm	12		8	10	12	14	2	2
Cui 4 x 180 mm	13		42	48	54	60	6	6
Sfoara	14		4	4	4	4		
Șurub M6x20	15		4	4	4	4		
Șurub M6x50	16		60	76	92	108	16	16
Bucla metalică pentru a monta intrarea	18		16	16	16	16		
Conector triplu lateral (1100)	A1		4	4	4	4		
Conector cvadruplu lateral (110)	A2		4	6	8	10	2	2
Conector triplu de colț (1400)	A3		2	2	2	2		
Conector cvadruplu lateral (1400)	A4		2	3	4	5	1	1
Conducta diametru 38 mm (Ø) lungime (1440 mm)	S6		16	20	24	28	4	4
Legătură verticală pentru intrare lungime (535 mm)	C61		2	2				
Legătură orizontală pentru intrare lungime (2765 mm)	C62		2	2				
Suport de montare pentru intrare	S0		4	4				

## INSTRUCIUNI INSTALARE CORT 6M

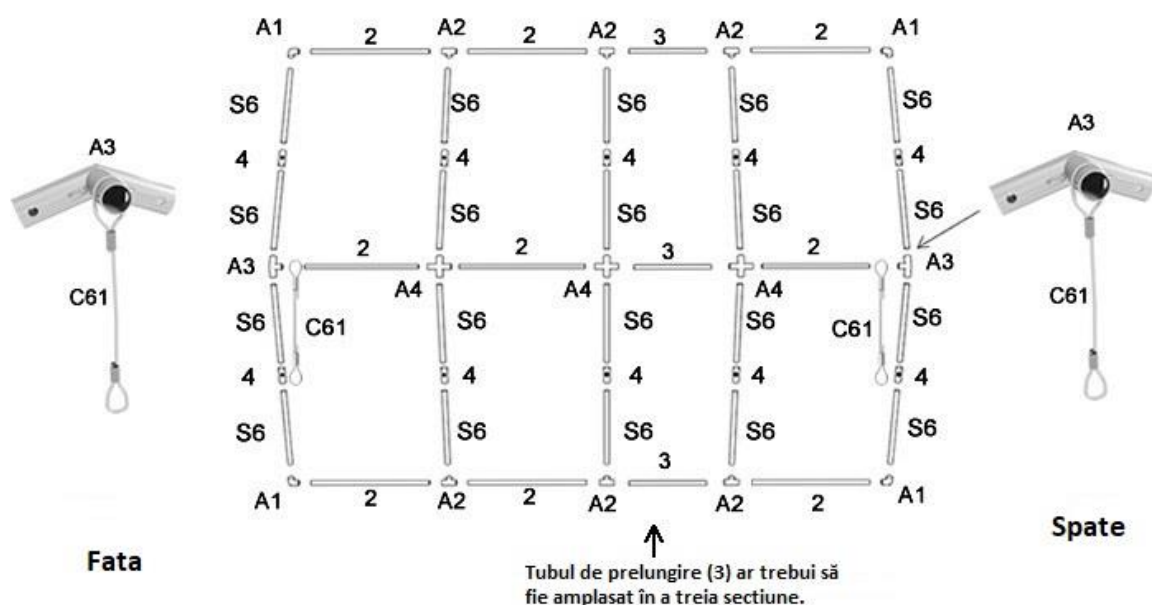
### PASUL 1

Cortul trebuie instalat pe o suprafață plană.

Pentru corturile cu lungimea uniformă a lateralului de exemplu. 8m, 10m, 12m, 20m, 30m Distribuți piesele ca în imaginea de mai jos. Conectați toate tevile cu diametrul de 38 mm ( $\Phi$ ) cu conectorii, folosind șuruburi M6x50. Montați o legătură de intrare verticală (C61) pe conectorul de colț triplu (A3).

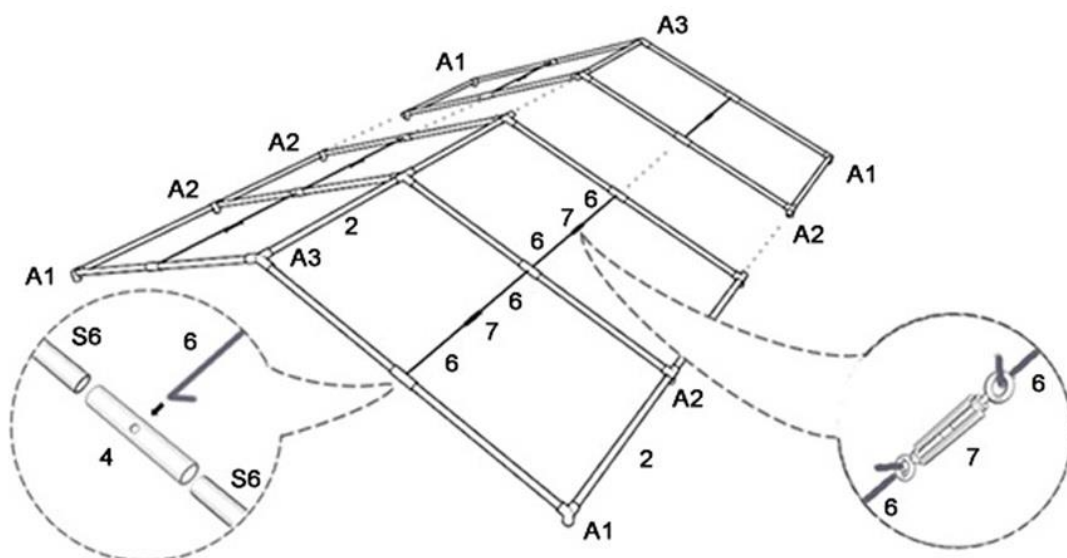


Pentru corturile cu lungimea neuniformă a lateralului de ex. 9m, 11m, 13m, 21m, 31m Distribuți piesele ca în imaginea de mai jos. Conectați toate tevile cu diametrul de 38 mm ( $\Phi$ ) cu conectorii, folosind șuruburi M6x50. Montați o legătură de intrare verticală (C61) pe conectorul de colț triplu (A3).



# INSTRUCTIUNI INSTALARE CORT 6m

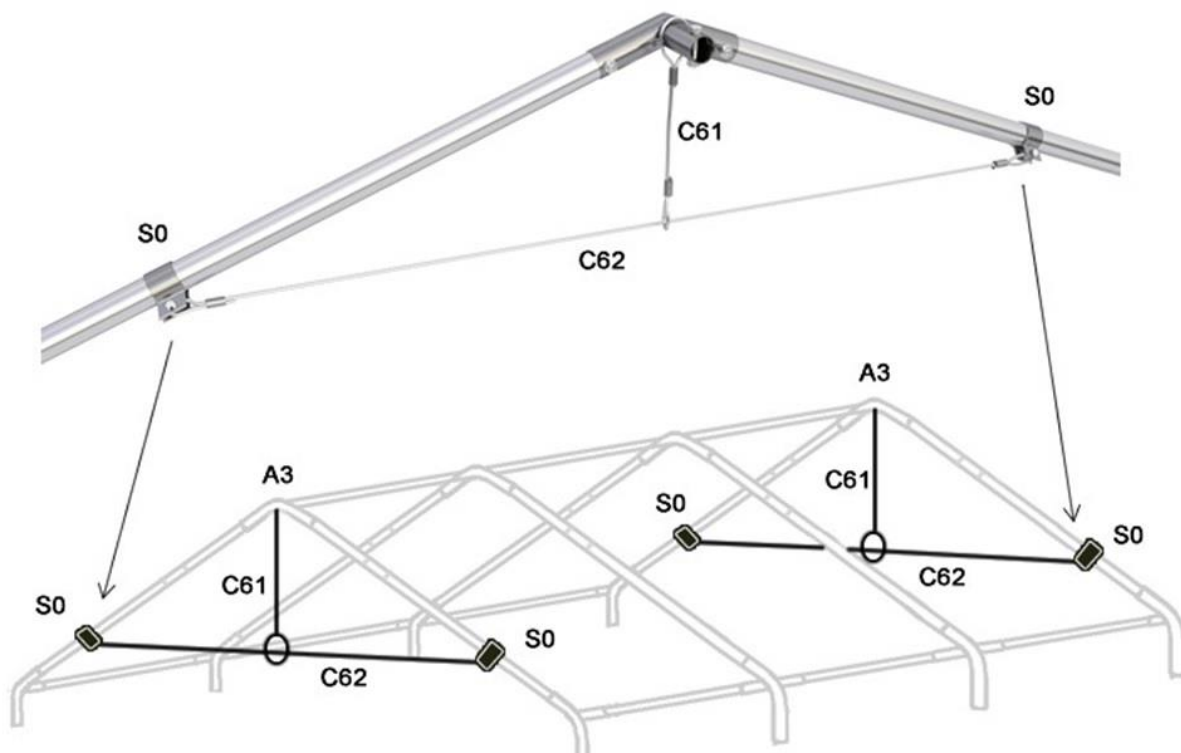
## PASUL 2/a



Elementele asamblate ar trebui să arate ca în imaginea de mai sus.

Firele cu cârlige (6) trebuie agățate de conectorii (4). Firele ar trebui să fie conectate prin dispozitive de tensionare (7). Firele și cârligele trebuie montate deasupra construcției. Cârligele trebuie să fie orientate în jos, altfel vor deteriora capacul.

Instalați suportul de montare la intrare (S0) pe ambele părți ale cortului. Folosind șuruburile (15) conectați consolele folosind legătura orizontală de intrare (C62) care ar trebui să treacă prin legătura verticală deja montată (C61).

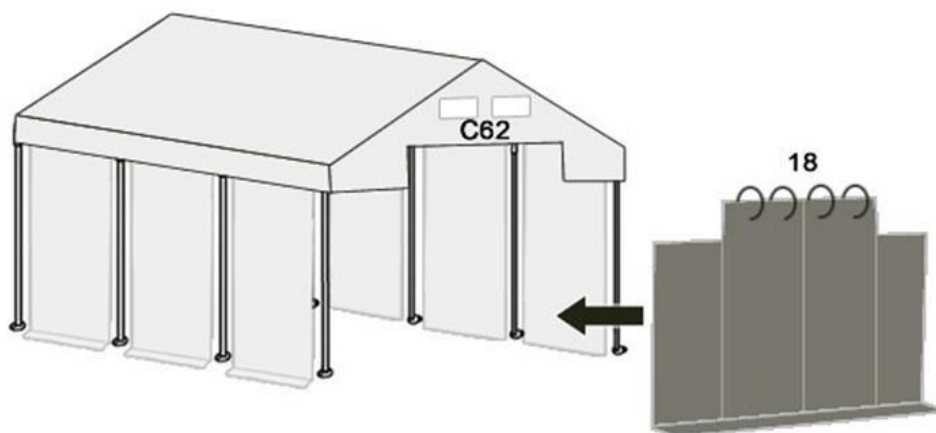
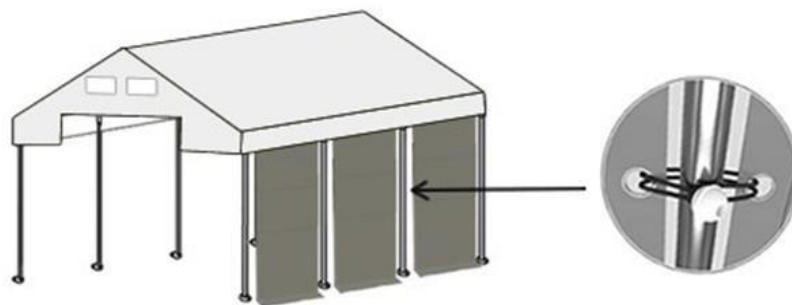


## PASUL 3

Ridicați ușor cortul pe o parte și montați țevile (1). Picioarele cortului trebuie montate cu orificiul în exterior. Fixați picioarele cortului ferm la sol folosind toate gaurile de prindere. Apoi ridicați cortul de cealaltă parte și repetați acțiunea.



Panourile laterale trebuie montate direct pe acoperiș folosind benzile velcro. Laturile panourilor trebuie montate folosind cauciucul elastic cu bila.



Montați partea superioară a intrării utilizând suporturile metalice (18) la frânghia verticală (C62). Laturile intrării trebuie montate cu ajutorul elasticului cauciucat cu bila.

Montați fashiile de mascare. Cele patru fasii de mascare mai largi trebuie instalată pe fiecare colț al cortului.

Fixați frangiile de acoperiș în colțurile cortului folosind părțile (14) și (11). Toate funiile ar trebui să fie strânse

